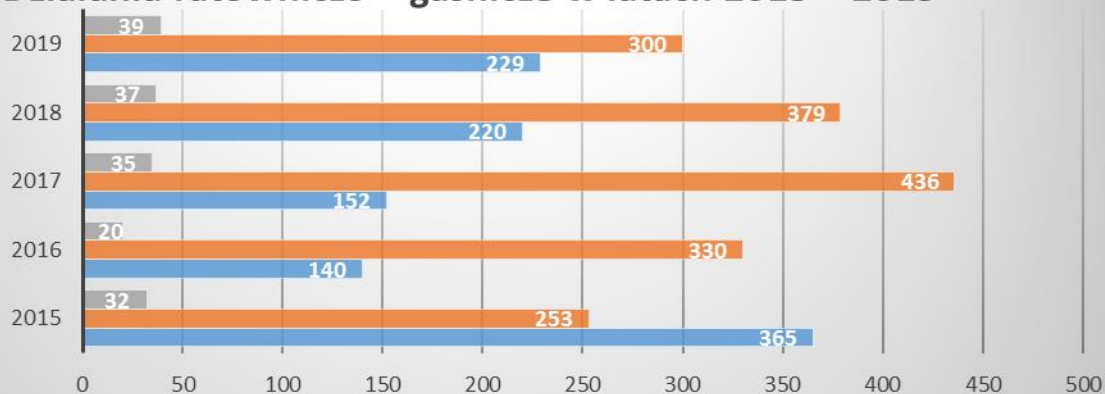
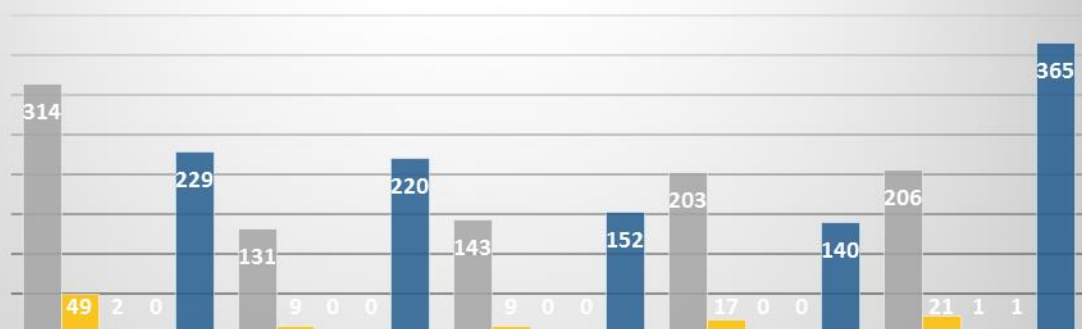


Działania ratowniczo – gaśnicze w latach 2015 – 2019



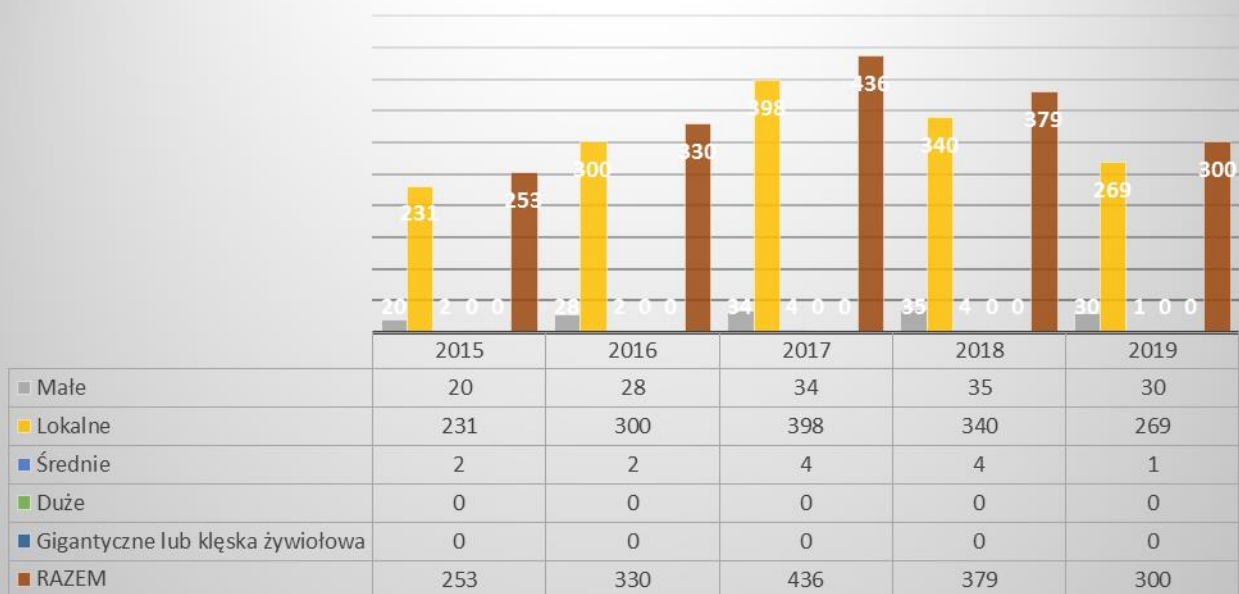
	2015	2016	2017	2018	2019
Alarmy fałszywe	32	20	35	37	39
Miejscowe zagrożenia	253	330	436	379	300
Pożary	365	140	152	220	229

Pożary według wielkości w rozbiutku na lata 2015 - 2019



	2015	2016	2017	2018	2019
Małe	314	131	143	203	206
Średnie	49	9	9	17	21
Duże	2	0	0	0	1
Bardzo duże	0	0	0	0	1
RAZEM:	229	220	152	140	365

Miejscowe zagrożenia według wielkości w rozbiciu na lata 2015 - 2019

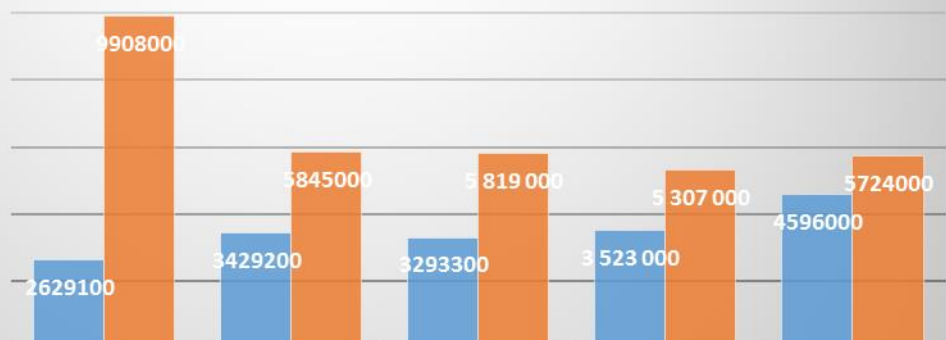


Alarmy fałszywe według rodzaju w rozbiciu na lata 2015 - 2019



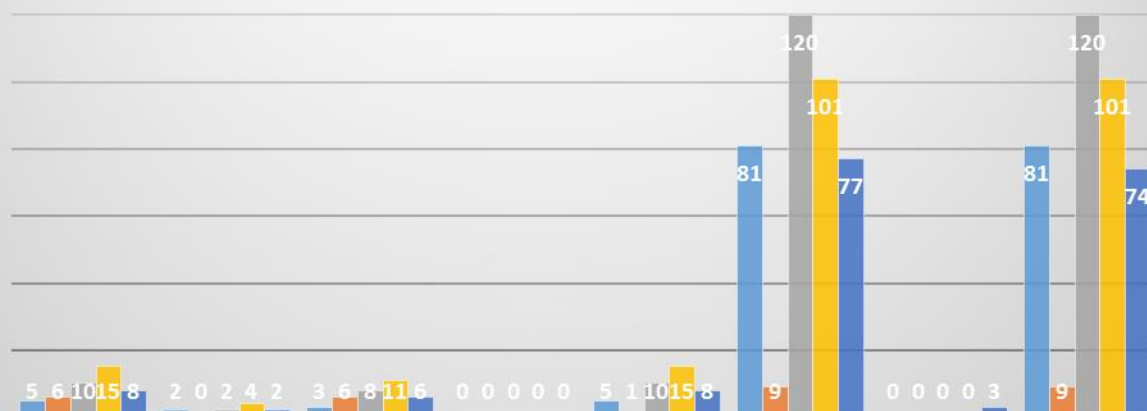
Straty i uratowanie mienie podczas zdarzeń w latach 2015 - 2019

wartość w zł



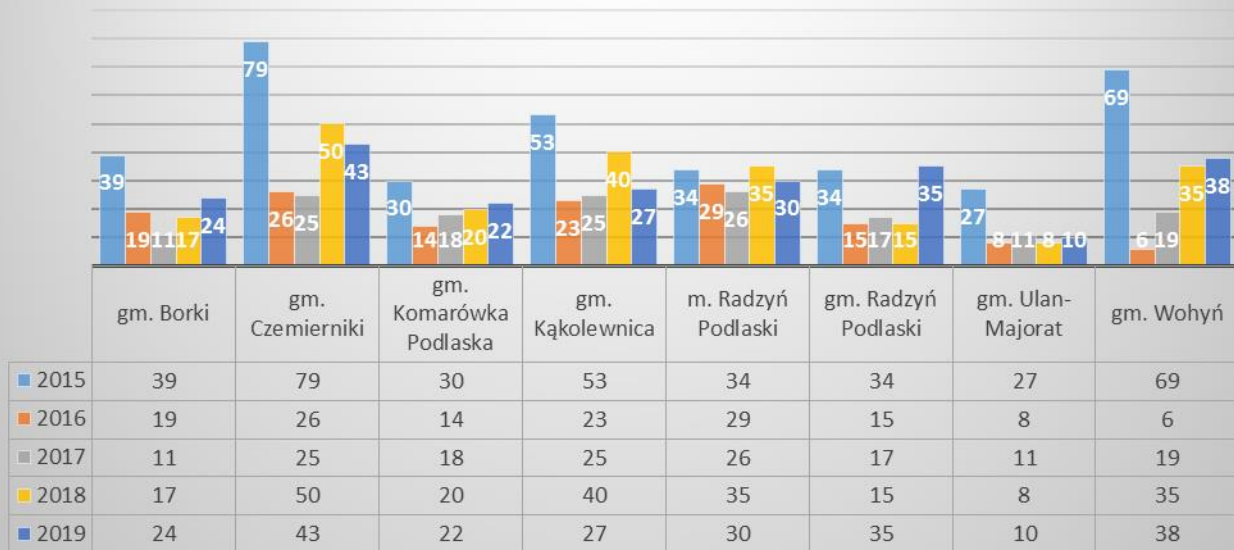
	2015	2016	2017	2018	2019
Straty w mieniu ogółem	2629100	3429200	3293300	3 523 000	4596000
Uratowane mienie ogółem	9908000	5845000	5 819 000	5 307 000	5724000

Osoby poszkodowane podczas działań ratowniczo-gaśniczych w latach 2015 - 2019

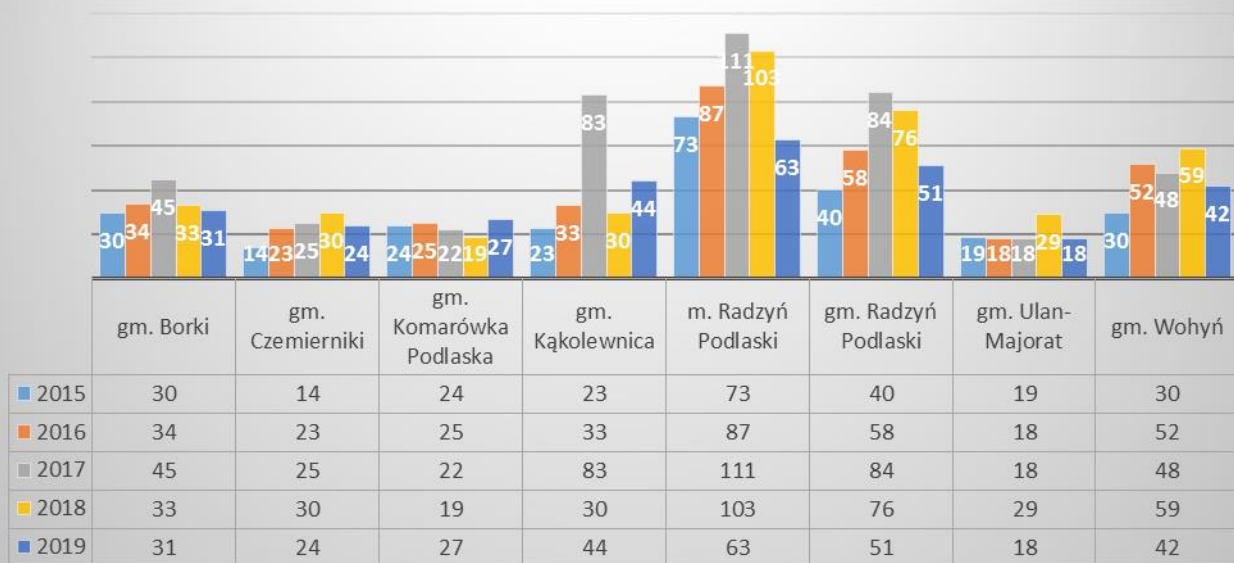


	Ofiary śmiertelne	Ofiary śmiertelne w pożarach	Ofiary śmiertelne w miejscowych zagrożeniach	Ratownicy	Inne osoby	Ranni	Ratownicy	Inne osoby
2015	5	2	3	0	5	81	0	81
2016	6	0	6	0	1	9	0	9
2017	10	2	8	0	10	120	0	120
2018	15	4	11	0	15	101	0	101
2019	8	2	6	0	8	77	3	74

Liczba pożarów na terenie powiatu radzyńskiego w rozbiu na jednostki samorządowe w latach 2015-2019



Liczba miejscowych zagrożeń na terenie powiatu radzyńskiego w rozbiu na jednostki samorządowe w latach 2015-2019



Ilość wyjazdów JRG Radzyń Podlaski poza teren własnego działania w latach 2015 - 2019

